

ALLAMA IQBAL OPEN UNIVERSITY, ISLAMABAD (Department of Commerce)

GUIDELINES FOR ONLINE CLASSES AND ASSIGNMENTS SUBMISSION

آن لائن کلاسز میں شمولیت کے لئے آپ کے پاس کمپیوٹر/لیب ٹاپ اور انٹرنیٹ کنکشن کا ہونا بہت ضروری ہے۔
کلاسز میں شمولیت کا طریقہ کار درج ذیل ہے

- Open any web browser (Preferably Firefox) and go to the official website of Olive by entering <http://olive.aiou.edu.pk/> into the address box, the following page will open:

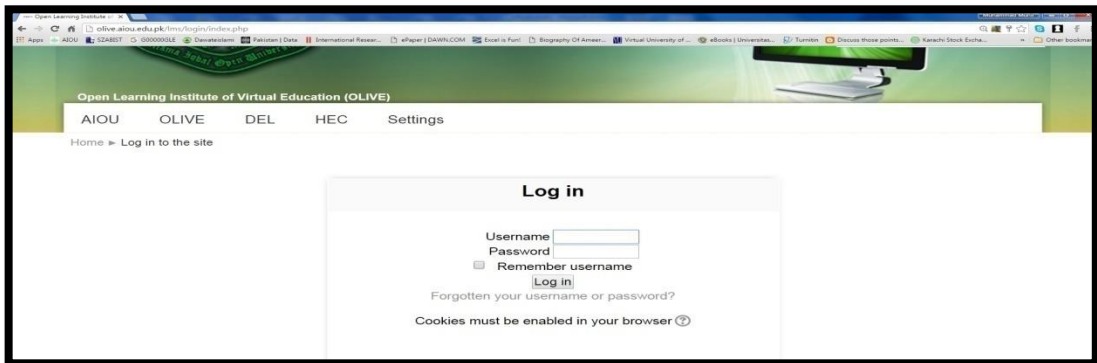
کوی بی ویب براؤزر اوپن کریں اور یہ ویب ایڈریس درج کریں۔ ایک ویب پیج اوپن ہوگا۔
[http:// Olive. Aiou.edu.pk/](http://Olive.Aiou.edu.pk/)

- Scroll down the page and click on Associate Degree Program Icon. The



following page will be open which requires username and password.

صفحے کو نیچے سکرول کریں اور ایسوسی ایٹ ڈگری کے آئیکن پر کلک کریں۔ ایک صفحہ کھلے گا جس کے لئے یوزر نام اور پاس ورڈ درکار ہوگا۔



- iii. Enter your registration number as username and Roll No as password. Please note that you must write username and password in lower case and without spaces and dashes.

اپنا رجسٹریشن نمبر یوزر نام اور رول نمبر کو پاس ورڈ کے طور پر استعمال کریں۔ یاد رکھئے کہ یوزر نام اور پاس ورڈ آپ کو صرف لوئر کیپس میں اور سپیس ڈیش کے بغیر استعمال کر سکتے ہیں۔

- iv. After Login first time, you will be prompt to change your password as follow.
You are required to change your password and remember it.

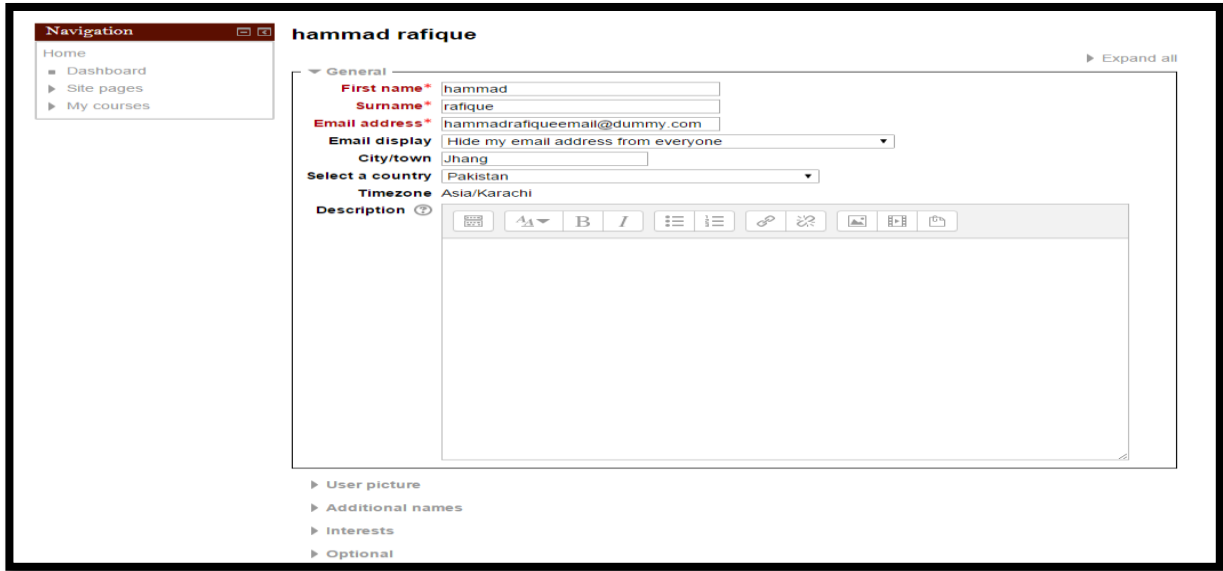
پہلی بار لاگ ان ہونے پر آپ کو اپنا پاس ورڈ تبدیل کرنا ہوگا۔ اپنا پاس ورڈ تبدیل کریں اور اسے لازمی یاد بھی رکھیں۔

- v. Once you have changed your password, the following screen will appear which will enable you to update your profile.

ایک مرتبہ آپ اپنا پاس ورڈ تبدیل کر لیں گے تو سکرین (ونڈو) نمودار ہوگی جو آپ کو آپ کی پروفائل اپ ڈیٹ کرنے میں مدد دے گی۔

- vi. Update your email (compulsory), insert your picture etc.

اپنا درست ای میل اپ ڈیٹ کریں۔ اور اپنی تصویر اپ لوڈ کریں۔

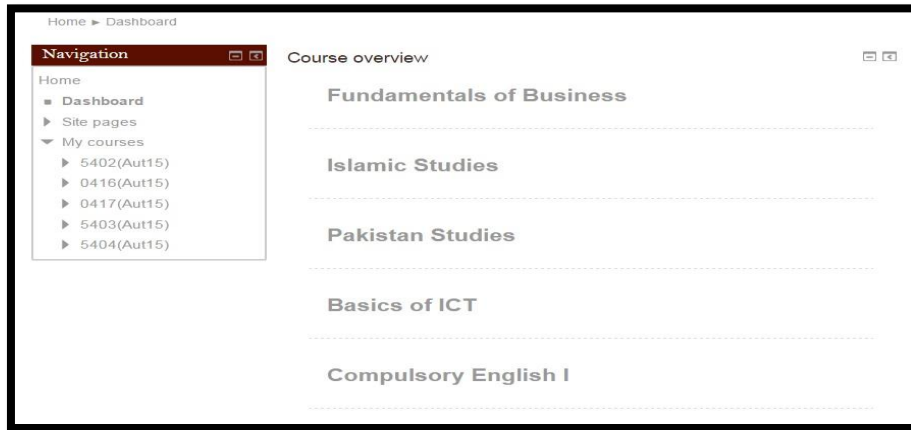


vii. After updating profile, you are required to click on **Home > Dashboard** on the left hand side under navigations.

اپنی پروفائل اپ ڈیٹ کرنے کے بعد آپ کو ہوم ڈیش بورڈ پر کلک کرنا ہو گا جو کہ navigations کے نیچے الٹے ہاتھ پر ہے۔

viii. The courses in which you are enrolled will display on the screen as follow:

آپ جن کورسز میں ان رول ہیں وہ سکرین پر اس طرح دکھائی دیں گے۔



ix. By clicking on any course, the following window will appear. There are two main sections. First is general section and second is week wise division of the course.

کسی بھی کورس پر کلک کرنے سے یہ ونڈو نظر آئے گی۔
یہاں دو مین سیکشنز ہیں (۱) کورس کا جنرل سیکشن (۲) ہفتہ وار سیکشن

The screenshot displays the OLIVE portal interface. On the left, there is a 'NAVIGATION' menu with options like Home, Dashboard, Site pages, and Current course. The main content area is titled 'General Section' and contains several items: 'Announcements', 'News forum', 'Link to Upload Assignment-1' (with a 'Last Date 28 February, 2017' note), 'Link to Upload Assignment-2' (with a 'Last Date 29 April, 2017' note), 'Course Outline', 'Lectures recordings', 'Notes', and 'Attendance'. Below these are sections for '16 January - 22 January' and '23 January - 29 January'. On the right, there are sections for 'SEARCH FORUMS', 'LATEST ANNOUNCEMENTS', 'UPCOMING EVENTS', and 'RECENT ACTIVITY'.

- x. In General Section, Link to upload Assignment 01 and Link to upload Assignment 02 are given, which will be used to submit assignments in soft form.
جنرل سیکشن میں مشقیں اپ لوڈ کرنے کے لنک موجود ہیں جو کے سافت فارم میں مشقیں جمع کروانے کے لیے ہیں۔
- xi. BigBlueButton which will appear in each week is used to enter in virtual class room.

- Bigblue Botton جو کہ ہر ہفتے پر دکھائی دے گا وہ virtual کلاس روم داخل ہونے کے لئے استعمال ہوتا ہے۔

- xii. For further understanding of procedure you are required to view the videos, which you can find on main page of OLIVE: <http://olive.aiou.edu.pk/>.

اگر آپ کو کسی بات کی مزید سمجھ درکار ہو تو آپ اس سے متعلق [Http://olive.aiou.edu.pk](http://olive.aiou.edu.pk) videos olive کے مین صفحے پر دیکھ سکتے ہیں۔

- xiii. Students of II, III and IV Semesters will use their existing password as was used previously, to login into olive portal.

دوسرے، تیسرے اور چوتھے سمسٹر کے طلبہ اپنا پیچ اوپن کرنے کے لیے موجودہ پاس ورڈ ہی استعمال کریں گے

- xiv. In case of any query or problem at any stage you may contact to undersigned, at 051-9057221 during office hours or email at adc@aiou.edu.pk.

کسی مسئلے یا query کی صورت میں آپ ٹیلی فون نمبر 051-9057221 پر رابطہ کر سکتے ہیں۔

Muhammad Munir Ahmad
Program Coordinator